





Муниципальное общеобразовательное учреждение
средняя школа с.Лава

<p>«Рассмотрено» на заседании ШМО Руководитель ШМО:  / А.А.Беспомошнова/ Протокол № 1 от «29» августа 2023г.</p>	<p>«Согласовано» Заместитель директора по УВР  / Е.Б.Миронова/ от «29» августа 2023г.</p>	<p>«Утверждаю» Директор школы  / Т.Е.Швецова/ Приказ № 92 от «30» августа 2023г.</p> 
--	---	--

Рабочая программа
по биологии для 7 класса
на 2023-2024 учебный год
базовый уровень
68 часов.

Автор учебника: Константинов В.М., Бабенко В.Г., Кучменко В.С.

Составитель: учитель первой квалификационной категории

Блинкова Галина Константиновна

с.Лава, 2023 год.

1. Планируемые результаты освоения учебного предмета

ЛИЧНОСТНЫЕ РЕЗУЛЬТАТЫ

Личностные результаты освоения программы по биологии основного общего образования должны отражать готовность обучающихся руководствоваться системой позитивных ценностных ориентаций и расширение опыта деятельности на ее основе и в процессе реализации основных направлений воспитательной деятельности, в том числе в части:

1) гражданского воспитания:

готовность к конструктивной совместной деятельности при выполнении исследований и проектов, стремление к взаимопониманию и взаимопомощи;

2) патриотического воспитания:

отношение к биологии как к важной составляющей культуры, гордость за вклад российских и советских учёных в развитие мировой биологической науки;

3) духовно-нравственного воспитания:

готовность оценивать поведение и поступки с позиции нравственных норм и норм экологической культуры;

понимание значимости нравственного аспекта деятельности человека в медицине и биологии;

4) эстетического воспитания:

понимание роли биологии в формировании эстетической культуры личности;

5) физического воспитания, формирования культуры здоровья и эмоционального благополучия:

ответственное отношение к своему здоровью и установка на здоровый образ жизни (здоровое питание, соблюдение гигиенических правил и норм, сбалансированный режим занятий и отдыха, регулярная физическая активность);

осознание последствий и неприятие вредных привычек (употребление алкоголя, наркотиков, курение) и иных форм вреда для физического и психического здоровья;

соблюдение правил безопасности, в том числе навыки безопасного поведения в природной среде;

сформированность навыка рефлексии, управление собственным эмоциональным состоянием;

б) трудового воспитания:

активное участие в решении практических задач (в рамках семьи, образовательной организации, населенного пункта, края) биологической и

экологической направленности, интерес к практическому изучению профессий, связанных с биологией;

7) экологического воспитания:

ориентация на применение биологических знаний при решении задач в области окружающей среды;

осознание экологических проблем и путей их решения;

готовность к участию в практической деятельности экологической направленности;

8) ценности научного познания:

ориентация на современную систему научных представлений об основных биологических закономерностях, взаимосвязях человека с природной и социальной средой;

понимание роли биологической науки в формировании научного мировоззрения;

развитие научной любознательности, интереса к биологической науке, навыков исследовательской деятельности;

9) адаптации обучающегося к изменяющимся условиям социальной и природной среды:

адекватная оценка изменяющихся условий;

принятие решения (индивидуальное, в группе) в изменяющихся условиях на основании анализа биологической информации;

планирование действий в новой ситуации на основании знаний биологических закономерностей.

МЕТАПРЕДМЕТНЫЕ РЕЗУЛЬТАТЫ

Метапредметные результаты освоения программы по биологии основного общего образования, должны отражать овладение следующими универсальными учебными действиями:

Познавательные универсальные учебные действия

1) базовые логические действия:

выявлять и характеризовать существенные признаки биологических объектов (явлений);

устанавливать существенный признак классификации биологических объектов (явлений, процессов), основания для обобщения и сравнения, критерии проводимого анализа;

с учётом предложенной биологической задачи выявлять закономерности и противоречия в рассматриваемых фактах и наблюдениях, предлагать критерии для выявления закономерностей и противоречий;

выявлять дефициты информации, данных, необходимых для решения поставленной задачи;

выявлять причинно-следственные связи при изучении биологических явлений и процессов, делать выводы с использованием дедуктивных и индуктивных умозаключений, умозаключений по аналогии, формулировать гипотезы о взаимосвязях;

самостоятельно выбирать способ решения учебной биологической задачи (сравнивать несколько вариантов решения, выбирать наиболее подходящий с учётом самостоятельно выделенных критериев).

2) базовые исследовательские действия:

использовать вопросы как исследовательский инструмент познания;

формулировать вопросы, фиксирующие разрыв между реальным и желательным состоянием ситуации, объекта, и самостоятельно устанавливать искомое и данное;

формировать гипотезу об истинности собственных суждений, аргументировать свою позицию, мнение;

проводить по самостоятельно составленному плану наблюдение, несложный биологический эксперимент, небольшое исследование по установлению особенностей биологического объекта (процесса) изучения, причинно-следственных связей и зависимостей биологических объектов между собой;

оценивать на применимость и достоверность информацию, полученную в ходе наблюдения и эксперимента;

самостоятельно формулировать обобщения и выводы по результатам проведённого наблюдения, эксперимента, владеть инструментами оценки достоверности полученных выводов и обобщений;

прогнозировать возможное дальнейшее развитие биологических процессов и их последствия в аналогичных или сходных ситуациях, а также выдвигать предположения об их развитии в новых условиях и контекстах.

3) работа с информацией:

применять различные методы, инструменты и запросы при поиске и отборе биологической информации или данных из источников с учётом предложенной учебной биологической задачи;

выбирать, анализировать, систематизировать и интерпретировать биологическую информацию различных видов и форм представления;

находить сходные аргументы (подтверждающие или опровергающие одну и ту же идею, версию) в различных информационных источниках;

самостоятельно выбирать оптимальную форму представления информации и иллюстрировать решаемые задачи несложными схемами, диаграммами, иной графикой и их комбинациями;

оценивать надёжность биологической информации по критериям, предложенным учителем или сформулированным самостоятельно;
запоминать и систематизировать биологическую информацию.

Коммуникативные универсальные учебные действия

1) общение:

воспринимать и формулировать суждения, выражать эмоции в процессе выполнения практических и лабораторных работ;

выражать себя (свою точку зрения) в устных и письменных текстах;

распознавать невербальные средства общения, понимать значение социальных знаков, знать и распознавать предпосылки конфликтных ситуаций и смягчать конфликты, вести переговоры;

понимать намерения других, проявлять уважительное отношение к собеседнику и в корректной форме формулировать свои возражения;

в ходе диалога и (или) дискуссии задавать вопросы по существу обсуждаемой биологической темы и высказывать идеи, нацеленные на решение биологической задачи и поддержание благожелательности общения;

сопоставлять свои суждения с суждениями других участников диалога, обнаруживать различие и сходство позиций;

публично представлять результаты выполненного биологического опыта (эксперимента, исследования, проекта);

самостоятельно выбирать формат выступления с учётом задач презентации и особенностей аудитории и в соответствии с ним составлять устные и письменные тексты с использованием иллюстративных материалов.

2) совместная деятельность:

понимать и использовать преимущества командной и индивидуальной работы при решении конкретной биологической проблемы, обосновывать необходимость применения групповых форм взаимодействия при решении поставленной учебной задачи;

принимать цель совместной деятельности, коллективно строить действия по её достижению: распределять роли, договариваться, обсуждать процесс и результат совместной работы, уметь обобщать мнения нескольких людей, проявлять готовность руководить, выполнять поручения, подчиняться;

планировать организацию совместной работы, определять свою роль (с учётом предпочтений и возможностей всех участников взаимодействия), распределять задачи между членами команды, участвовать в групповых формах работы (обсуждения, обмен мнениями, мозговые штурмы и иные);

выполнять свою часть работы, достигать качественного результата по своему направлению и координировать свои действия с другими членами команды;

оценивать качество своего вклада в общий продукт по критериям, самостоятельно сформулированным участниками взаимодействия, сравнивать результаты с исходной задачей и вклад каждого члена команды в достижение результатов, разделять сферу ответственности и проявлять готовность к предоставлению отчёта перед группой;

овладеть системой универсальных коммуникативных действий, которая обеспечивает сформированность социальных навыков и эмоционального интеллекта обучающихся.

Регулятивные универсальные учебные действия

Самоорганизация:

выявлять проблемы для решения в жизненных и учебных ситуациях, используя биологические знания;

ориентироваться в различных подходах принятия решений (индивидуальное, принятие решения в группе, принятие решений группой);

самостоятельно составлять алгоритм решения задачи (или его часть), выбирать способ решения учебной биологической задачи с учётом имеющихся ресурсов и собственных возможностей, аргументировать предлагаемые варианты решений;

составлять план действий (план реализации намеченного алгоритма решения), корректировать предложенный алгоритм с учётом получения новых биологических знаний об изучаемом биологическом объекте;

делать выбор и брать ответственность за решение.

Самоконтроль, эмоциональный интеллект:

владеть способами самоконтроля, самомотивации и рефлексии;

давать оценку ситуации и предлагать план её изменения;

учитывать контекст и предвидеть трудности, которые могут возникнуть при решении учебной биологической задачи, адаптировать решение к меняющимся обстоятельствам;

объяснять причины достижения (недостижения) результатов деятельности, давать оценку приобретённому опыту, уметь находить позитивное в произошедшей ситуации;

вносить коррективы в деятельность на основе новых обстоятельств, изменившихся ситуаций, установленных ошибок, возникших трудностей;

оценивать соответствие результата цели и условиям;

различать, называть и управлять собственными эмоциями и эмоциями других;

выявлять и анализировать причины эмоций;
ставить себя на место другого человека, понимать мотивы и намерения другого;
регулировать способ выражения эмоций.

Принятие себя и других

осознанно относиться к другому человеку, его мнению;
признавать своё право на ошибку и такое же право другого;
открытость себе и другим;
осознавать невозможность контролировать всё вокруг;
овладеть системой универсальных учебных регулятивных действий, которая обеспечивает формирование смысловых установок личности (внутренняя позиция личности), и жизненных навыков личности (управления собой, самодисциплины, устойчивого поведения).

ПРЕДМЕТНЫЕ:

осознание роли жизни:

– определять роль в природе изученных групп животных, рассмотрение биологических процессов в развитии:

– приводить примеры приспособлений животных к среде обитания и объяснять их значение;

– находить черты, свидетельствующие об усложнении животных по сравнению с предками, и давать им объяснение;

– объяснять приспособления на разных стадиях жизненных циклов.

использование биологических знаний в быту:

– объяснять значение животных в жизни и хозяйстве человека;

– приводить примеры и характеризовать важных для жизни и хозяйства человека животных (обитателей жилищ, паразитов, переносчиков болезней, насекомых-опылителей, общественных и кровососущих насекомых, промысловых рыб, охотничье-промысловых птиц и зверей, домашних животных и пр.) на примере своей местности, объяснять их значение.

объяснять мир с точки зрения биологии:

– различать (по таблице) основные группы животных (простейшие, типы кишечнополостных, плоских, круглых и кольчатых червей, моллюсков, членистоногих (в т.ч. классы ракообразных, насекомых, пауков), хордовых (в т.ч. классы рыб, земноводных, пресмыкающихся, птиц и млекопитающих));

– объяснять строение и жизнедеятельность изученных групп животных (простейшие, кишечнополостные, плоские, круглые и кольчатые черви, моллюски, членистоногие (в т.ч. ракообразные, насекомые, пауки), хордовые (в т.ч. рыбы, земноводные, пресмыкающиеся, птицы и млекопитающие));

– характеризовать основные экологические группы изученных групп животных;

– понимать смысл биологических терминов;

– различать важнейшие отряды насекомых и млекопитающих;

– проводить наблюдения за жизнедеятельностью животных, биологические

опыты и эксперименты и объяснять их результаты.
оценивать риск взаимоотношений человека и природы:
– соблюдать и объяснять правила поведения в природе;
– характеризовать способы рационального использования ресурсов животных на примере своего региона. оценивать поведение человека с точки зрения здорового образа жизни:
– использовать знания биологии при соблюдении правил повседневной гигиены;
– осуществлять личную профилактику заболеваний, вызываемых паразитическими животными.

Цели опорного уровня

Система планируемых результатов: личностных, метапредметных и предметных в соответствии с требованиями стандарта представляет комплекс взаимосвязанных учебно-познавательных и учебно-практических задач, выполнение которых требует от обучающихся овладения системой учебных действий и опорным учебным материалом.

По окончании 7 класса обучающийся научится:

знать/понимать

- *признаки биологических объектов:* живых организмов; клеток и организмов растений, животных, грибов и бактерий; популяций; экосистем и агроэкосистем; растений, животных и грибов своего региона;

- *объяснять:* роль биологии в формировании современной естественнонаучной картины мира, в практической деятельности людей и самого ученика; родство, общность происхождения и эволюцию растений и животных (на примере сопоставления отдельных групп); роль различных организмов в жизни человека и собственной деятельности; взаимосвязи организмов и окружающей среды; биологического разнообразия в сохранении биосферы; необходимость защиты окружающей среды;

- *изучать биологические объекты и процессы:* ставить биологические эксперименты, описывать и объяснять результаты опытов; наблюдать за ростом и развитием растений и животных, поведением животных, сезонными изменениями в природе; рассматривать на готовых микропрепаратах и описывать биологические объекты;

- *распознавать и описывать:* на таблицах основные части и органоиды клетки; на живых объектах и таблицах органы цветкового растения, органы и системы органов животных, растения разных отделов, животных отдельных типов и классов; наиболее распространенные растения и животных своей местности, культурные растения и домашних животных, съедобные и ядовитые грибы, опасные для человека растения и животные;

- *сравнивать* биологические объекты (клетки, ткани, органы и системы органов, организмы, представителей отдельных систематических групп) и делать выводы на основе сравнения;

- *определять* принадлежность биологических объектов к определенной систематической группе (классификация);

- *анализировать и оценивать* воздействие факторов окружающей среды, факторов риска на здоровье, последствий деятельности человека в экосистемах, влияние собственных поступков на живые организмы и экосистемы;
- *проводить самостоятельный поиск биологической информации*: находить в тексте учебника отличительные признаки основных систематических групп; в биологических словарях и справочниках значения биологических терминов; в различных источниках необходимую информацию о живых организмах (в том числе с использованием информационных технологий).

По окончании 7 класса обучающийся получит возможность научиться:
соблюдения мер профилактики заболеваний, вызываемых растениями, животными, бактериями, грибами и вирусами;
оказания первой помощи при отравлении ядовитыми грибами, растениями, укусах животных;
рациональной организации труда и отдыха, соблюдения правил поведения в окружающей среде;
выращивания и размножения культурных растений и домашних животных, ухода за ними.

2. Содержание учебного предмета.

Тема 1. Общие сведения о мире животных. (5 ч.)

Зоология – наука о царстве Животные. Отличие животных от растений. Многообразие животных, их распространение. Дикие и домашние животные.

Среды жизни и места обитания животных. Взаимосвязи животных в природе. Животные растительноядные, хищные, падальеды, паразиты. Место и роль животных в природных сообществах. Трофические связи в природных сообществах (цепи питания). Экологические ниши. Понятие о биоценозе, биогеоценозе и экосистеме.

Зависимость жизни животных от человека. Негативное и заботливое отношение к животным. Охрана животного мира.

Классификация животных. Основные систематические группы животных: царство, подцарство, тип, класс, отряд, семейство, род, вид, популяция. Значение классификации животных.

Краткая история развития зоологии. Достижения современной зоологии.

Тема 2. Строение тела животных. (2 ч.)

Животный организм как биосистема. Клетка как структурная единица организма. Особенности животных клеток и тканей. Органы и системы органов организмов. Регуляция деятельности органов, систем органов и целостного организма.

Тема 3. Подцарство Простейшие, или Одноклеточные (4 ч.)

Общая характеристика простейших как одноклеточных организмов. Разнообразие простейших в природе. Разнообразие их представителей в водоемах, почвах и в кишечнике животных.

Корненожки. Обыкновенная амeba как организм. Внешний вид и внутреннее строение (цитоплазма, ядро, вакуоли). Жизнедеятельность одноклеточных организмов: движение, питание, дыхание, выделение, размножение, инцистирование.

Жгутиконосцы. Эвглена зеленая как простейшее, сочетающее черты животных и растений. Колониальные жгутиконосцы.

Инфузории. Инфузория-туфелька как более сложное простейшее. Половой процесс. Ползающие и сидячие инфузории. Симбиотические инфузории крупных животных.

Болезнетворные простейшие: дизентерийная амeba, малярийный паразит. Предупреждение заражения дизентерийной амebой. Районы распространения малярии. Борьба с малярией.

Значение простейших в природе и жизни человека.

Тема 4. Подцарство Многоклеточные. (2 ч.)

Общая характеристика типа кишечнополостные. Пресноводная гидра. Внешний вид и поведение. Внутреннее строение. Двухслойность. Эктодерма и энтодерма. Разнообразие клеток. Питание гидры. Дыхание. Раздражимость. Размножение гидры. Регенерация. Значение в природе.

Морские кишечнополостные. Их многообразие и значение. Коралловые полипы и медузы.

Значение кишечнополостных в природе и жизни человека.

Тема 5. Типы: Плоские черви, Круглые черви и Кольчатые черви. (6 ч.)

Разнообразие червей. Типы червей. Основные группы свободноживущих и паразитических червей. Среда обитания червей.

Плоские черви. Белая планария как представитель свободноживущих плоских червей. Внешний вид. Двусторонняя симметрия. Покровы. Мускулатура. Нервная система и органы чувств. Движение. Питание. Дыхание. Размножение. Регенерация.

Свиной (либо бычий) цепень как представитель паразитических плоских червей. Особенности строения и приспособления к паразитизму. Цикл развития и смена хозяев.

Круглые черви. Нематоды, аскариды, острицы как представители типа круглых червей. Их строение, жизнедеятельность и значение для человека и животных. Предохранение от заражения паразитическими червями человека и сельскохозяйственных животных.

Понятие «паразитизм» и его биологический смысл. Взаимоотношения паразита и хозяина. Значение паразитических червей в природе и жизни человека.

Кольчатые черви. Многообразие. Дождевой червь. Среда обитания. Внешнее и внутреннее строение. Понятие о тканях и органах. Движение. Пищеварение, кровообращение, выделение, дыхание. Размножение и развитие. Значение и место дождевых червей в биогеоценозах.

Значение червей и их место в истории развития животного мира.

Тема 6. Тип Моллюски. (4 ч.)

Общая характеристика типа. Разнообразие моллюсков. Особенности строения и поведения, связанные с образом жизни представителей разных классов. Роль раковины.

Класс Брюхоногие моллюски. Большой прудовик (либо виноградная улитка) и голый слизень. Их среды обитания. Строение. Питание. Дыхание. Размножение и развитие. Роль в природе и практическое значение.

Класс Двустворчатые моллюски. Беззубка (или перловица) и мидия. Их места обитания. Особенности строения. Передвижение. Питание. Дыхание. Размножение. Роль в биоценозах и практическое значение.

Класс Головоногие моллюски. осьминоги, кальмары и каракатицы. Особенности их строения. Передвижение. Питание. Поведение. Роль в биоценозе и практическое значение.

Тема 7. Тип Членистоногие. (7 ч.)

Общая характеристика типа. Сходство и различие членистоногих с кольчатыми червями.

Класс Ракообразные. Общая характеристика класса. Речной рак. Места обитания и образ жизни. Особенности строения. Питание. Дыхание. Размножение. Многообразие ракообразных. Значение ракообразных в природе и жизни человека.

Класс Паукообразные. Общая характеристика и многообразие паукообразных. Паук-крестовик (или любой другой паук). Внешнее строение. Места обитания, образ жизни и поведение. Строение паутины и ее роль. Значение пауков в биогеоценозах.

Клещи. Места обитания, паразитический образ жизни. Особенности внешнего строения и поведения. Перенос клещами возбудителей болезней. Клещевой энцефалит. Меры защиты от клещей. Роль паукообразных в природе и их значение для человека.

Класс Насекомые. Общая характеристика класса. Многообразие насекомых. Особенности строения насекомого (на примере майского жука или комнатной мухи, саранчи или другого крупного насекомого). Передвижение. Питание. Дыхание. Размножение и развитие насекомых. Типы развития. Важнейшие отряды насекомых с неполным превращением: Прямокрылые, Равнокрылые и Клопы. Важнейшие отряды насекомых с полным превращением: Бабочки, Стрекозы, Жесткокрылые (или Жуки), Двукрылые, Перепончатокрылые. Насекомые, наносящие вред лесным и сельскохозяйственным растениям.

Одомашнивание насекомых на примере тутового и дубового шелкопрядов. Насекомые – переносчики заболеваний человека. Борьба с переносчиками заболеваний. Пчелы и муравьи – общественные насекомые. Особенности их жизни и организации семей. Поведение. Инстинкты. Значение пчел и других перепончатокрылых в природе и жизни человека.

Растительноядные, хищные, падальеды, паразиты и сверхпаразиты среди представителей насекомых. Их биоценотическое и практическое значение.

Биологический способ борьбы с насекомыми-вредителями. Охрана насекомых.

Тема 8. Тип Хордовые. (6 ч.)

Краткая характеристика типа хордовых.

Подтип Бесчерепные.

Ланцетник – представитель бесчерепных. Местообитание и особенности строения ланцетника. Практическое значение ланцетника.

Подтип Черепные. Надкласс Рыбы.

Общая характеристика подтипа Черепные. Общая характеристика надкласса Рыбы. Класс Хрящевые рыбы. Класс Костные рыбы. Особенности строения на примере костистой рыбы. Внешнее строение. Части тела. Покровы. Роль плавников в движении рыб. Расположение и значение органов чувств.

Внутреннее строение костной рыбы: опорно-двигательная, нервная, пищеварительная, дыхательная, кровеносная, половая и выделительная системы. Плавательный пузырь и его значение. Размножение и развитие рыб. Особенности поведения. Миграции рыб. Плодовитость и уход за потомством. Инстинкты и их проявления у рыб. Понятие о популяции.

Хрящевые рыбы: акулы и скаты. Многообразие костистых рыб. Осетровые рыбы. Практическое значение осетровых рыб. Современное состояние промысла осетровых. Запасы осетровых рыб и меры по их восстановлению.

Двоякодышащие рыбы. Кистеперые рыбы. Их значение в происхождении наземных позвоночных животных. Приспособления рыб к разным условиям обитания.

Промысловое значение рыб. География рыбного промысла. Основные группы промысловых рыб: сельдеобразные, трескообразные, камбалообразные, карпообразные и другие (в зависимости от местных условий). Рациональное использование, охрана и воспроизводство рыбных ресурсов.

Рыборазводные заводы и их значение. Прудовое хозяйство. Сазан и его одомашненная форма – карп. Другие виды рыб, используемые в прудовых хозяйствах. Акклиматизация рыб. Биологическое и хозяйственное обоснование акклиматизации. Аквариумное рыбоводство.

Тема 9. Класс Земноводные, или Амфибии. (4 ч.)

Общая характеристика класса. Внешнее и внутреннее строение лягушки. Земноводный образ жизни. Питание. Годовой цикл жизни земноводных. Зимовки. Размножение и развитие лягушки. Метаморфоз земноводных. Сходство личинок земноводных с рыбами.

Многообразие земноводных. Хвостатые (тритоны, саламандры) и бесхвостые (лягушки, жабы, квакши, жерлянки) земноводные. Значение земноводных в природе и в жизни человека. Охрана земноводных.

Вымершие земноводные. Происхождение земноводных.

Тема 10. Класс Пресмыкающиеся, или Рептилии. (4 ч.)

Общая характеристика класса. Наземно-воздушная среда обитания.

Особенности внешнего и внутреннего строения (на примере любого вида ящериц). Приспособление к жизни в наземно-воздушной среде. Питание и поведение. Годовой цикл жизни. Размножение и развитие.

Змеи, ужи, гадюки (или другие представители в зависимости от местных условий). Сходство и различие змей и ящериц.

Ядовитый аппарат змеи. Действие змеиного яда. Предохранение от укусов змеи и первая помощь при укусе ядовитой змеи. Значение змей в природе и в жизни человека.

Другие группы пресмыкающихся: черепахи, крокодилы. Роль пресмыкающихся в природе и жизни человека. Охрана пресмыкающихся.

Разнообразие древних пресмыкающихся. Причины их вымирания. Происхождение пресмыкающихся от древних земноводных.

Тема 11. Класс Птицы. (9 ч.)

Общая характеристика класса. Среда обитания птиц. Особенности внешнего и внутреннего строения птиц. Приспособленность к полету. Интенсивность обмена веществ. Теплокровность. Усложнение нервной системы, органов чувств, поведения, покровов, внутреннего строения по сравнению с пресмыкающимися. Размножение и развитие. Забота о потомстве. Годовой жизненный цикл и сезонные явления. Перелеты птиц.

Происхождение птиц от древних пресмыкающихся. Археоптерикс. Многообразие птиц. Страусовые (бескилевые) птицы. Пингвины. Килегрудые птицы. Распространение. Особенности строения и приспособления к условиям обитания. Образ жизни.

Экологические группы птиц. Птицы лесов, водоемов и их побережий, открытых пространств.

Растительоядные, насекомоядные, хищные и всеядные птицы. Охрана и привлечение птиц. Роль птиц в биогеоценозах и в жизни человека. Промысловые птицы, их рациональное использование и охрана.

Домашние птицы. Происхождение и важнейшие породы домашних птиц, их использование человеком.

Лабораторные работы.

- Внешнее строение птиц. Строение перьев.
- Строение скелета птиц.
- Яйцо птицы.

Экскурсия. Знакомство с птицами леса.

Тема 12. Класс Млекопитающие, или Звери. (10 ч.)

Общая характеристика класса. Места обитания млекопитающих. Особенности внешнего и внутреннего строения. Усложнение строения покровов, пищеварительной, дыхательной, кровеносной, выделительной и нервной систем, органов чувств, поведения по сравнению с пресмыкающимися. Размножение и развитие. Забота о потомстве. Годовой жизненный цикл и сезонные явления.

Предки млекопитающих – древние пресмыкающиеся. Многообразие млекопитающих.

Яйцекладущие. Сумчатые и плацентарные. Особенности биологии. Районы распространения и разнообразие.

Важнейшие отряды плацентарных, особенности их биологии. Насекомоядные. Рукокрылые. Грызуны. Зайцеобразные.

Хищные (Псовые, Кошачьи, Куньи, Медвежьи). Ластоногие. Китообразные. Парнокопытные. Непарнокопытные. Хоботные. Приматы.

Основные экологические группы млекопитающих: лесные, открытых пространств, водоемов и их побережий, почвенные.

Домашние звери. Разнообразие пород и их использование человеком. Дикие предки домашних животных.

Значение млекопитающих. Регулирование их численности в природе и в антропогенных ландшафтах. Промысел и промысловые звери. Акклиматизация и реакклиматизация зверей. Экологическая и экономическая целесообразность акклиматизации. Рациональное использование и охрана млекопитающих.

Тема 13. Развитие животного мира на Земле. (4 ч.)

Историческое развитие животного мира, доказательства. Основные этапы развития животного мира на Земле. Понятие об эволюции. Разнообразие животного мира как результат эволюции живой природы. Биологическое разнообразие как основа устойчивого развития природы и общества.

Современный животный мир – результат длительного исторического развития. Уровни организации живой материи. Охрана и рациональное использование животных. Роль человека и общества в сохранении многообразия животного мира на нашей планете.

Тема 14. Заключение (1 ч.)

3. Тематическое планирование

№ урока		Раздел. Тема урока	§ учебника
п/п	в теме		
Тема 1. Общие сведения о мире животных (5 ч.)			
1	1	Зоология – наука о животных.	§ 1
2	2	Животные и окружающая среда.	§ 2
3	3	Классификация животных и основные систематические группы. Влияние человека на животных.	§ 3-4
4	4	Краткая история развития зоологии.	§ 5
5	5	Экскурсия «Разнообразие животных в природе»	

Тема 2. Строение тела животных(2 ч.)

6	1	Клетка.	§6
7	2	Ткани, органы и системы органов. Обобщение и систематизация знаний по теме: «Строение тела животных»	§7

Тема 3. Подцарство Простейшие, или Одноклеточные (4 ч.)

8	1	Тип Саркодовые и Жгутиконосцы. Класс Саркодовые	§8.
9	2	Тип Саркодовые и Жгутиконосцы. Класс Жгутиконосцы.	§9
10	3	Тип Инфузории <i>Лабораторная работа №1 «Строение и передвижение инфузории»</i>	§10
11	4	Значение простейших. Паразитические простейшие.	§11

Тема 4. Подцарство Многоклеточные. (2 ч.)

12	1	Тип Кишечнополостные. Строение и жизнедеятельность.	§12
13	2	Разнообразие кишечнополостных.	§13

Тема 5. Типы: Плоские черви, Круглые черви, Кольчатые черви (6 ч.)

14	1	Тип Плоские черви. Общая характеристика.	§14
15	2	Разнообразие плоских червей: сосальщики и цепни. Класс Сосальщики.	§15
16	3	Тип Круглые черви. Класс Нематоды. Общая характеристика	§16
17	4	Тип Кольчатые черви. Общая характеристика. Класс Многощетинковые черви.	§17
18	5	Тип Кольчатые черви. Общая характеристика. Класс Малощетинковые черви. <i>Л/р № 2 «Внешнее строение дождевого червя; передвижение; раздражимость».</i> <i>Л/р № 3 «Внутреннее строение дождевого червя»</i>	§18
19	6	Обобщение и систематизация знаний по теме «Плоские черви, Круглые черви, Кольчатые	

		черви».	
20	1	Общая характеристика типа Моллюски.	§19
21	2	Класс Брюхоногие моллюски.	§20
22	3	Класс Двустворчатые моллюски. <i>Л/р № 4 «Внешнее строение раковин пресноводных и морских моллюсков».</i>	§21
23	4	Класс Головоногие Моллюски.	§22
24	1	Общая характеристика типа Членистоногие. Класс Ракообразные.	§23
25	2	Класс Паукообразные	§24
26	3	Класс Насекомые. <i>Л/р № 5 «Внешнее строение насекомых».</i>	§25
27	4	Типы развития насекомых	§26
28	5	Общественные насекомые - пчёлы и муравьи. Полезные насекомые. Охрана насекомых.	§27
29	6	Насекомые – вредители культурных растений и переносчики заболеваний человека.	§28
30	7	Обобщение и систематизация знаний по темам 1-7	повт. §23-28
31	1	Хордовые. Примитивные формы	§ 29
32	2	Надкласс Рыбы. Общая характеристика, внешнее строение. <i>Л/р №6 «Внешнее строение и особенности передвижения рыбы»</i>	§ 30
33	3	Внутреннее строение рыб.	§ 31
34	4	Особенности размножения рыб <i>Л/р № 7 «Внутреннее строение тела рыбы».</i>	§ 32
35	5	Основные систематические группы рыб.	§ 33
36	6	Промысловые рыбы. Их использование и охрана.	§ 34
Тема 9. Класс Земноводные, или Амфибии (4 ч.)			
37	1	Среда обитания и строение тела земноводных. Общая характеристика.	§ 35
38	2	Строение и деятельность внутренних органов земноводных.	§ 36
39	3	Годовой жизненный цикл и происхождение земноводных.	§ 37
40	4	Разнообразие и значение земноводных.	§ 38
Тема 10. Класс Пресмыкающиеся, или Рептилии.(4 ч.)			
41	1	Внешнее строение и скелет пресмыкающихся.	§ 39

		Общая характеристика.	
42	2	Внутреннее строение и жизнедеятельность пресмыкающихся	§ 40
43	3	Разнообразие пресмыкающихся.	§ 41
44	4	Значение пресмыкающихся, их происхождение.	§ 42
Тема 11. Класс Птицы(9 ч.)			
45	1	Общая характеристика класса. Внешнее строение птиц. <i>Л/р № 8«Внешнее строение птицы. Строение перьев».</i>	§ 43
46	2	Опорно-двигательная система птиц. <i>Л/р № 9«Строение скелета птицы».</i>	§ 44
47	3	Внутреннее строение птиц.	§ 45
48	4	Размножение и развитие птиц.	§ 46
49	5	Годовой жизненный цикл и сезонные явления в жизни птиц.	§ 47
50	6	Разнообразие птиц.	§ 48
51	7	Значение и охрана птиц, Происхождение птиц.	§ 49
52	8	Экскурсия «Птицы леса (парка)»	
53	9	Обобщение и систематизация знаний по темам: «Класс Земноводные, или Амфибии», «Класс Пресмыкающиеся, или Рептилии», «Класс Птицы».	повт. § 43-49
Тема 12. Класс Млекопитающие, или Звери(10 ч.)			
54	1	Общая характеристика класса. Внешнее строение млекопитающих.	§ 50
55	2	Внутренне строение млекопитающих. <i>Л/р №10«Строение скелета млекопитающих».</i>	§ 51
56	3	Размножение и развитие млекопитающих. Годовой жизненный цикл.	§ 52
57	4	Происхождение и разнообразие млекопитающих.	§ 53
58	5	Высшие, или плацентарные звери: насекомоядные и рукокрылые, грызуны и зайцеобразные, хищные.	§ 54
59	6	Высшие, или плацентарные звери: Ластоногие и Китообразные, Парнокопытные и Непарнокопытные, Хоботные	§ 55
60	7	Высшие, или плацентарные звери: Приматы.	§ 56

61	8	Экологические группы млекопитающих Экскурсия «Разнообразие млекопитающих (зоопарк, краеведческий музей)».	§ 57
62	9	Значение млекопитающих для человека.	§ 58
63	10	Обобщение и систематизация знаний по теме «Класс Млекопитающие, или Звери»	
Тема 13. Развитие животного мира на Земле(4 ч.)			
64	1	Доказательства эволюции животного мира. Учение Ч.Дарвина	§ 59
65	2	Развитие животного мира на Земле. Современный мир живых организмов. Биосфера	§ 60
66	3	Контроль и систематизация знаний по темам 8- 13	
67	4	Экскурсия «Жизнь природного сообщества весной».	
Заключение (1 час)			
68	1	Итоговый контроль знаний по курсу биологии 7 класса	